

# Acesso à rede Eduroam

Eduroam (Education Roaming) é um serviço global de Wi-Fi acadêmico amplamente confiável e disponível em diversas partes do mundo. Ele permite que membros da comunidade acadêmica, como estudantes, professores e pesquisadores, acessem a internet de forma segura em instituições afiliadas, além de locais como aeroportos e hospitais, utilizando apenas as credenciais de sua instituição de origem.

- [Quem pode utilizar o serviço?](#)
- [Como se conectar?](#)
- [Conectar o dispositivo à rede eduroam através do aplicativo geteduroam](#)
- [Tem alguma dúvida?](#)

# Quem pode utilizar o serviço?

Todo membro da Universidade Federal do Sul da Bahia (docente, técnico-administrativo, discente e servidor terceirizado).


# Como se conectar?

1 - Ative a conexão wi-fi de seu dispositivo, e selecione a rede eduroam.

2 - Após selecionar a rede, preencha os dados conforme o exemplo abaixo e clique em "conectar".

- **Método EAP:** PEAP
- **Autenticação da Fase 2:** Nenhuma
- **Certificado CA:** Não validar
- **Identidade:** Insira seu e-mail completo (**joao.fulano@ufsb.edu.br**)
- **Identidade anônima:** Não preencher
- **Senha:** Insira sua senha utilizada para login na rede UFSB

Image not found or type unknown



## AVISO!


Algumas versões mais recentes do Android deixaram de oferecer aos usuários a opção de desativar a validação do certificado do servidor. Para resolver este problema, siga as orientações de instalação do aplicativo **geteduroam** abaixo.

# Conectar o dispositivo à rede eduroam através do aplicativo geteduroam

Esta opção é a mais recomendada, pois permite que o certificado da AC (Autoridade Certificadora) seja instalado no dispositivo, sem que haja necessidade de instalações manuais.

1 - Baixe o aplicativo no Google Play ou App Store, conforme o sistema operacional do seu dispositivo.


- [Google Play](#)
- [App Store](#)



2 - Após baixar, acesse o aplicativo e na tela inicial escolha a UFSB como sua instituição.

3 - Insira seu usuário e senha e clique na opção "Connect To Network".

Image not found or type unknown



4 - A partir de agora, seu dispositivo já estará conectado na eduroam.

# Tem alguma dúvida?

Em caso de dúvidas entre em contato pelo Helpdesk através do endereço eletrônico

<https://helpdesk.ufsb.edu.br/> (se docente, técnico-administrativo ou servidor terceirizado) ou com o Setor de TI do campus (se discente).