


ConferênciaWeb

ConferênciaWeb é um serviço que combina áudio e vídeo para a criação de salas virtuais voltadas para aulas, reuniões, palestras, projetos e muito mais. A aplicação oferece diversas funcionalidades de interação instantânea e colaborativa: bate papo, compartilhamento de notas, imagens, arquivos ou mesmo da tela de um computador.


- [Como usar o ConferênciaWeb?](#)
- [Quem pode utilizar o serviço?](#)
- [Capacidade das sala virtuais](#)
- [Principais funcionalidades](#)
- [Como acessar?](#)
- [Começando uma reunião virtual](#)
- [Tem alguma dúvida?](#)

Como usar o ConferênciaWeb?



Para reuniões e webinar

Com a facilidade de integração com a plataforma Eduplay, permite inúmeras funcionalidades que ajudam no trabalho colaborativo. Contribuindo para atividades de grupos de pesquisa, reuniões, seminários, treinamentos, entre outros.



Para suas aulas online

Solução perfeita para professores e alunos para atividades acadêmicas. O serviço também está integrado ao Moodle, sistema mais utilizado para o ensino a distância.

Quem pode utilizar o serviço?

O serviço está disponível para todos os membros da Universidade Federal do Sul da Bahia (docente, técnico-administrativo, discente e servidor terceirizado).

Capacidade das salas virtuais

As salas virtuais comportam até 150 participantes.

Principais funcionalidades

- Integração com Moodle
- Streaming e armazenamento no EduPlay
- Segurança de ponta a ponta
- Treinamento e suporte exclusivo
- Comunidade de usuários com objetivos em comum
- Acesso via Rede CAFe
- Bate-papo
- Notas compartilhadas
- Compartilhamento de tela, janela ou aplicativos
- Acesso rápido, estável e intuitivo
- Salas de apoio
- Transmissão de webinar (streaming)

Como acessar?

Acesse <https://conferenciaweb.rnp.br/> e informe suas credenciais para **ACESSO FEDERADO**.

Image not found or type unknown





Image not found or type unknown




Exemplo de credenciais:

Usuário: Insira seu usuário “joao.fulano”

Senha: Insira sua senha para login na rede UFSB


Image not found or type unknown



Começando uma reunião virtual

Após efetuar o login na plataforma você pode escolher entre começar uma reunião na sua **Sala Pessoal** ou entrar em uma das **Salas da Organização**


Image not found or type unknown



Sala Pessoal


Ao entrar na sua sala pessoal, poderá definir um nome, configurar como privada ou pública e compartilhar o link com os demais participantes.

Image not found or type unknown




NOTA: Na sala virtual será exibida uma página de configuração dos equipamentos de áudio. Clique em Microfone e o sistema solicitará permissão para ter acesso ao seu microfone. Clique em Permitir.

Image not found or type unknown



A sala virtual estará disponível para o ingresso dos participantes

Image not found or type unknown



Tem alguma dúvida?

Em caso de dúvidas entre em contato pelo Helpdesk através do endereço eletrônico <https://helpdesk.ufsb.edu.br/> (se docente, técnico-administrativo ou servidor terceirizado) ou com o Setor de TI do campus (se discente).