

# Google Workspace for Education (GFE)

Google Workspace for Education também conhecido como GFE é um pacote de ferramentas fáceis de usar e que oferece uma base flexível e segura para a aprendizagem, colaboração e comunicação.

- [Recursos](#)
- [Quem pode acessar?](#)
- [Capacidade de armazenamento e Segurança](#)
- [Como acessar?](#)
- [Primeiros passos](#)
- [Tem alguma dúvida?](#)

# Recursos

 <p>Documentos Apresentações Planilhas Drive Formulários</p> <p>Jamboard</p>	<b>Facilita a colaboração</b> <p>Facilita a colaboração para todas as pessoas na sua comunidade escolar.</p>
<b>Aumenta a produtividade</b> <p>Oferece aos professores ferramentas fáceis de usar para simplificar tarefas e poupar tempo.</p>	 <p>Google Sala de Aula Atividades</p>
 <p>Gmail Meet Chat</p>	<b>Comunique-se de várias formas</b> <p>Use e-mail, chat e vídeo para se conectar com os membros da sua comunidade escolar.</p>
<b>Organize suas tarefas</b> <p>Crie listas de tarefas e lembretes, programe reuniões e ajude as pessoas a manter as tarefas em dia.</p>	 <p>Keep Agenda Tarefas</p>

# Quem pode acessar?

Todos os membros da Universidade Federal do Sul da Bahia (docente, técnico-administrativo, discente e servidor terceirizado) têm acesso ao pacote de aplicativos do GFE.

- Se você for **servidor docente ou técnico-administrativo**, basta solicitar o acesso ao serviço pelo **Helpdesk** <https://helpdesk.ufsb.edu.br/>
- Se você for **prestador de serviço (servidor terceirizado)**, basta sua chefia imediata solicitar seu acesso ao serviço através do **Helpdesk** <https://helpdesk.ufsb.edu.br/>
- Se você for **discente**, ao entrar na Universidade seu acesso ao serviço será automaticamente criado e enviado para o e-mail fornecido no ato da matrícula. Em casos de não acesso ao serviço, procure a Secretaria Acadêmica do seu campus.

# Capacidade de armazenamento e Segurança

Cada conta tem capacidade de armazenamento de 10 Gigabytes (Gb) por usuário. Vale ressaltar a importância de usar o espaço disponível com responsabilidade e não guardar conteúdos impróprios ou pirataria.

Para garantir uma maior segurança, não compartilhe os dados de acesso à sua conta e habilite a autenticação de dois fatores nas configurações de segurança.

Image not found or type unknown






Image not found or type unknown



# Como acessar?


Para ter acesso aos aplicativos do GFE acesse o endereço <https://accounts.google.com/> e entre com as informações de login recebidas no e-mail pessoal fornecido à Universidade no ato de posse/contratação/matricula.

Image not found or type unknown



Ao entrar na plataforma você terá acesso aos aplicativos do Google Workspace for Education.

Image not found or type unknown



# Primeiros passos



## Sala de Aula

Gerencie as tarefas, organize as atividades, aumente a colaboração e melhore a comunicação com estes recursos do Google Sala de Aula. [Acessar](#)




## Formulários

Crie pesquisas, mensure o progresso dos alunos, aplique testes e faça muito mais com estes recursos do Formulários Google. [Acessar](#)



## Documentos

Incentive a colaboração em grupo, gerencie os planos de aula e faça muito mais com estas dicas e sugestões do Documentos Google. [Acessar](#)




## Apresentações

Elabore ótimas apresentações, crie menos cópias para as turmas e faça muito mais com estes recursos do Apresentações Google. [Acessar](#)



## Planilhas

Use o Planilhas Google para ver e analisar dados, criar gráficos e muito mais. [Acessar](#)



## Meet

Aprenda a usar o Google Meet para se conectar com os alunos, formar uma comunidade e muito mais. [Acessar](#)



# Tem alguma dúvida?

Em caso de dúvidas entre em contato pelo Helpdesk através do endereço eletrônico

<https://helpdesk.ufsb.edu.br/> (se docente, técnico-administrativo ou servidor terceirizado) ou com o Setor de TI do campus (se discente).