


Como criar um Certificado Digital?

Acesse <https://pessoal.icpedu.rnp.br> e clique em **EMITIR CERTIFICADO PESSOAL**

Image not found or type unknown



Selecione a Instituição (UFSB) e clique em Prosseguir para login em UFSB

Image not found or type unknown





Image not found or type unknown




Exemplo de credenciais:

Usuário: Insira seu usuário "joao.fulano"

Senha: Insira sua senha para login na rede UFSB


Após efetuar o login na plataforma, na aba Meu Certificado, clique no botão **Emitir Certificado Pessoal**

Image not found or type unknown




Siga os passos de **confirmação de dados**, **criação de senha** e **salvamento do certificado**.

Image not found or type unknown



Salve o certificado em local seguro e finalize.

Image not found or type unknown



Revisão #6

Criado 6 November 2024 12:58:22 por Hayttle Soljnivisk

Atualizado 7 November 2024 13:54:42 por Hayttle Soljnivisk