


Como destacar uma notícia?

Para que sua notícia seja colocada em destaque e apareça na página inicial do seu site, basta seguir os seguintes passos:


1. O primeiro passo é criar uma notícia, conforme é mostrado no item **Criação de Publicações**



2. Após criar a notícia, clique em **Imagens e Links**




3. Em Imagem da Introdução, clique em **Selecionar** para escolher a Imagem da Introdução do Destaque. **ATENÇÃO!** Para que uma notícia seja colocada em Destaque é obrigatório o uso de uma imagem



4. Após escolher a imagem da introdução, clique em Insert




5. Em Texto Alternativo, escreva uma descrição da imagem ou o título da Notícia




6. Clique em Content para voltar para a página de edição da notícia



7. No campo Destaque, do lado direito, clique em Sim



8. Clique em Salvar



Revisão #1

Criado 2 April 2024 13:58:38 por EQUIPE PROTIC

Atualizado 2 April 2024 13:59:48 por EQUIPE PROTIC