

Criar nova publicação em um concurso

Criar nova publicação em um concurso

Para realizar a publicação de um novo documento em um concurso basta seguir os seguintes passos:

1. Clicar em **Concursos** no menu superior



2. O sistema exibirá a lista dos concursos publicados. Caso não esteja visualizando nada na lista, realize o logoff e entre novamente no sistema

Image not found or type unknown

3. Clicar no nome do concurso desejado

4. O sistema exibirá a lista de documentos inseridos que estão vinculados ao concurso

Image not found or type unknown


5. Clicar no botão **Nova Publicação**

ge not found or type unknown




6. O sistema exibirá um formulário com os dados a serem preenchidos referentes à nova publicação

Image not found or type unknown

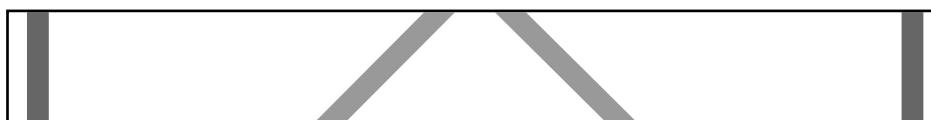


1. Selecionar a área a qual pertence a publicação


- Selecione a unidade da qual faz parte e em seguida a área da publicação



2. Status de publicação. Recomenda-se criar com o status “despublicado” para possibilitar a revisão antes de publicar definitivamente. **ATENÇÃO!** Não é possível editar publicações que estejam com status “publicado”. Caso perceba-se que houve um erro em uma publicação, deve-se realizar uma **Retificação**.



3. Selecionar o tipo de documento da publicação



4. Adicionar uma descrição, ou seja, como a publicação será exibida



5. Escolher se deseja fazer o upload de um arquivo ou inserir um link externo

- Clicar no botão **Escolher Arquivo** caso seja esta a opção escolhida ou




- Colar o link externo



7. Após o preenchimento do formulário, clicar no botão **Enviar**



8. O sistema exibirá novamente a lista de documentos, agora com a publicação recém-enviada. Note que, tendo-se respeitada a recomendação do item 6-b, a publicação é enviada com o status despublicado. Faz-se necessário realizar uma revisão no arquivo e nos dados da publicação antes de publicá-la para os usuários externos.



Revisão #2

Criado 17 November 2023 18:43:28 por EQUIPE PROTIC

Atualizado 13 December 2023 17:31:06 por EQUIPE PROTIC