


Editar Vinculações

Ao editar as vinculações de um concurso, estamos configurando quais grupos de usuários podem criar e editar publicações de cada unidade. Para editar as vinculações, basta seguir os seguintes passos:

1. Clicar em **Concursos** no menu superior



2. O sistema exibirá a lista dos concursos publicados




3. No concurso desejado, clicar em Vinculações

nage not found or type unknown


4. O sistema exibirá a lista de vinculações do concurso escolhido

nage not found or type unknown


5. Ao clicar em Unidades é possível exibir uma lista de unidades




6. Ao selecionarmos uma unidade, o sistema exibe a lista de grupos de usuários



7. Aqui é possível escolher quais grupos de usuários terão vínculo com o concurso por meio da unidade selecionada. No exemplo, os usuários do grupo Comissão Campus Sosígenes Costa poderão criar e editar publicações da unidade CFCAM




8. É possível ainda escolher um usuário específico clicando em Usuários



9. Para finalizar a edição clique em Salvar na parte inferior da tela



10. O sistema informará que a edição foi realizada



Revisão #1

Criado 1 March 2024 12:10:43 por EQUIPE PROTIC

Atualizado 1 March 2024 12:11:22 por EQUIPE PROTIC