

Excluir Concurso

Ao criar um novo concurso pode-se cometer o erro de inserir o arquivo errado e realizar o upload. Nesses casos é possível realizar a exclusão do concurso. **ATENÇÃO!** Só é possível excluir um concurso se este tiver o status “**despublicado**”. Caso o documento já esteja com status publicado é necessário realizar uma Retificação. Para excluir uma publicação basta seguir os seguintes passos:


1. No menu superior, clicar em **Concursos**




2. O sistema exibirá a lista de concursos cadastrados. Caso não esteja visualizando nada na lista, realize o logoff e entre novamente no sistema




3. No concurso desejado, clicar em **Editar**




4. O sistema exibirá as informações do concurso




5. Clicar no botão **Excluir**



6. Confirmar exclusão. **ATENÇÃO!** Esta ação é irreversível.



7. O sistema informará que a exclusão foi realizada



Revisão #1

Criado 15 January 2024 16:01:56 por EQUIPE PROTIC

Atualizado 15 January 2024 16:02:39 por EQUIPE PROTIC