

Revisar e Editar Concurso

Para revisar e editar um concurso basta seguir os seguintes passos:

1. No menu superior, clicar em **Concursos**




2. O sistema exibirá a lista de concursos cadastrados. Caso não esteja visualizando nada na lista, realize o logoff e entre novamente no sistema



3. No concurso desejado, clicar em **Editar**




4. O sistema exibirá as informações da publicação



5. Editar os dados do concurso, se necessário


6. Clicar em **Salvar**



7. O sistema exibirá uma tela de confirmação. Clicar em **Salvar**



8. O sistema informará que a modificação foi realizada



Revisão #1

Criado 15 January 2024 16:01:14 por EQUIPE PROTIC

Atualizado 15 January 2024 16:01:40 por EQUIPE PROTIC